

インターネット 出願ガイド 2026（令和8）年度入試

願書取り寄せ不要

簡単・スムーズに出願完了

24時間いつでも出願可能



公立大学法人

神奈川県立保健福祉大学

インターネット出願にあたってご確認ください

『2026（令和8）年度学生募集要項』も必ず確認してください。

■必要なインターネットの環境

パソコン	Windows	Microsoft Edge(最新バージョン) GoogleChrome(最新バージョン) Firefox(最新バージョン)	※セキュリティソフトをインストールしている場合、インターネット出願が正常に動作しない場合がありますのでご注意ください。セキュリティソフトについては、各メーカーのサポートセンターに問い合わせてください。
	MacOS	Safari(最新バージョン)	
スマートフォン タブレット	Android	13.0 以上(Android Chrome最新バージョン)	
	iOS	16.0 以上(Safari最新バージョン)	

※ブラウザの設定について

どのウェブブラウザでも、以下の設定を行ってください。

・JavaScriptを有効にする。 ・Cookieを有効にする。

※メールアドレスについて

出願登録の際、メールアドレスの入力が必要です。フリーメール（Gmail やYahoo! メールなど）や携帯電話のアドレスで構いませんが、携帯メールの場合はドメイン（@kuhs.ac.jp、@postanet.jp）を受信指定してください。

出願登録完了時・入学検定料支払い完了時に、登録したメールアドレスに確認メールが自動送信されます。

■入試日程

入試制度	出願登録期間	入学検定料 払込期限	出願書類 郵送締切日	試験日	
一般選抜(前期日程)	2026年 1月26日(月)~2月4日(水) 17:00まで	出願登録日の 翌日23:59	2026年 2月4日(水) 消印有効	2026年 2月25日(水)	
一般選抜(後期日程)				2026年 3月12日(木)	
総合型選抜	2025年 9月1日(月)~9月5日(金) 17:00まで		2025年 9月5日(金) 消印有効	2025年 10月12日(日)	
学校推薦型選抜	2025年 11月1日(土)~11月6日(木) 17:00まで		出願登録期間 最終日に 出願登録した場合 当日17:00	2025年 11月6日(木) 消印有効	2025年 11月23日(日・祝)
特別選抜(社会人)	2025年 10月15日(水)~10月24日(金) 17:00まで			2025年 10月24日(金) 消印有効	
特別選抜(帰国生徒)					
編入学					
特別選抜(私費外国人留学生)	2026年 1月9日(金)~1月16日(金) 17:00まで	2026年 1月16日(金) 消印有効	2026年 2月25日(水)		

入学検定料支払いの期限を過ぎた場合、登録した内容での入学検定料支払いを行うことができなくなります。この場合は、もう一度最初から出願手続きをやり直してください。

出願は出願期間に①出願登録、②入学検定料の支払い、③出願書類の郵送をすることによって完了します。（①、②、③のいずれかが行われなかった場合は出願が受け付けられません）

インターネット出願の流れ

■STEP1

出願に必要な書類等を準備する



■STEP2

出願登録を行う



■STEP3

入学検定料を支払う



■STEP4

出願書類の印刷・郵送準備



■STEP5

出願書類を郵送する



■STEP6

受験票を印刷する



STEP 1 出願に必要な書類などを準備する


■発行、準備に時間のかかるものがありますので、余裕をもって準備してください。

写真について

出願前3か月以内に撮影した3枚同一の写真を用意してください。

(志願理由書又は自己推薦書、写真票、受験票に貼付)

- ・縦4cm×横3cm
- ・カラー
- ・背景なし
- ・正面上半身脱帽



裏面に **氏名、志願する学科・専攻を明記**

※一般選抜の前期日程、後期日程の両方に出願する方は計5枚用意してください。

封筒について

市販の角2封筒を1枚用意してください。

- ・出願用封筒 (出願書類を本学に郵送するための封筒)
- ※宛名シートはSTEP3 (入学検定料を支払う) 終了後、印刷できるようになります。
- ※一般選抜を前期、後期と両日程出願する方は、1枚の封筒で同時に出願できます。

調査書について

出身高等学校長が作成し、厳封したもの。

※調査書を提出できない場合は、募集要項を確認してください。

※一般選抜を前期、後期と両日程出願する場合は調査書1通で出願できます。

■入試区分別 出願書類一覧 (各出願書類の詳細は募集要項を必ず確認してください。)

入試区分	入学志願票	写真票	志願理由書	調査書	自己推薦書	CEFR B1レベル 証明書類	推薦書・推薦要件確認書	住民票の写し	海外在留証明書	出願資格確認書	修得単位(見込)証明書 又は成績証明書	専修学校専門課程終了 (見込)証明書	大学入学資格証明書等 成績証明書 卒業証明書	日本語能力試験認定結果 及び成績に関する証明書	在留資格の有無に係る書類
一般選抜 (前期日程)	○	○	○	○											
一般選抜 (後期日程)	○	○	○	○											
総合型選抜	○	○		○	○	○									
学校推薦型選抜	○	○	○	○			○・ ※△	※△							
特別選抜 (帰国生徒)	○	○	○						○				※△		
特別選抜 (社会人)	○	○	○							○			※△ 出身高等学校の卒業証明書		
特別選抜 (私費外国人留学生)	○	○	○										※△	○ N2以上	○
編入学	○	○	○								※△	※△	※△		

※△：特定の方のみ必要、または、出身学校や各入試区分の出願資格によって提出する書類が異なります。必ず募集要項を確認してください。

●提出書類は日本語又は英語で書かれているものを提出してください。それ以外の言語で書かれている場合は日本語の翻訳を添付してください。翻訳は公的機関や出身学校、翻訳会社等で受けてください。

STEP 2 アカウント作成、出願登録を行う



【アカウント作成】下記手順に従ってアカウントの作成をしてください。

①パソコンやスマートフォン等で神奈川県立保健福祉大学HPにアクセスし、「インターネット出願」ボタンをクリック。

<https://www.kuhs.ac.jp/>

kuhs

検索

2026 (令和 8) 年度 学部入試

インターネット出願

<https://home.postanet.jp/PortalPublic/Identity/Account/Login?gkcd=011078>

②Post@netのログイン画面より「**新規登録**」ボタンをクリック。

③利用規約に同意した後、メールアドレス・パスワードを入力して「**登録**」ボタンをクリック。

④入力したメールアドレス宛に、仮登録メールが届きます。

⑤仮登録メールの受信から**60分以内**にメール本文のリンクをクリックして登録を完了させてください。

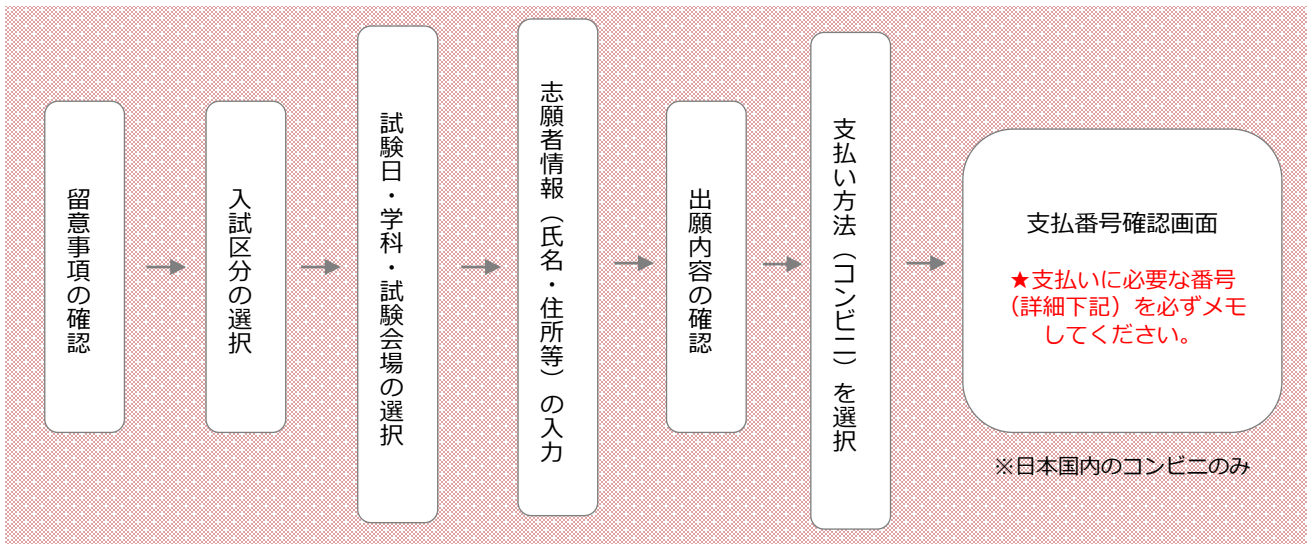
⑥ログインの際には、登録したメールアドレスに認証コードが届きますので、入力しログインしてください。

【ログイン】下記手順に従ってログインし、お気に入り学校の登録をしてください。

①メールアドレス・パスワードを入力して「ログイン」ボタンをクリックすると、登録したメールアドレスに認証コードが届きますので、入力しログインしてください。

②「学校一覧」から「神奈川県立保健福祉大学」を検索してください。

【出願登録】「出願」ボタンをクリック後、画面の指示に従って登録してください。



要注意

学校推薦型選抜は、在籍の高等学校長の推薦を得られた方のみが出願できます。

出願登録の際は、在籍の高等学校に郵送にて通知する学校推薦型選抜出願者専用パスワードの入力が必要です。

POINT①

志願者情報の入力・確認画面では、必ず入力した内容(生年月日・電話番号・住所等)に誤りがないか確認してください。志願者情報の確認画面を過ぎると内容の変更ができません。

POINT②

支払番号確認画面に**支払いに必要な番号**が表示されます。STEP 3の支払い時に必要ですので**必ずメモ**してください。



STEP 3 入学検定料を支払う (日本国内のコンビニエンスストア払いのみ)



要注意

出願登録した翌日の23:59まで(出願登録期間最終日に出願登録した場合は、当日の17:00まで)に、下記の通り入学検定料をお支払いください。上記の支払い期限を過ぎますと、登録された内容での入学検定料支払いができなくなります。

■ 取り扱いコンビニエンスストア(現金払いのみ)

ファミリーマート	ローソン ミニストップ	セブンイレブン	セイコーマート
<p>Web画面に表示された「お客様番号」「確認番号」</p> <p>Web画面に表示された「バーコード」 ※スマートフォン、タブレット限定</p> <p>マルチコピー機</p>  <p>「代金支払い/チャージ」ボタンを押す</p> <p>「番号を入力」ボタンを押す</p> <p>「お客様番号」を入力</p> <p>「確認番号」を入力</p> <p>注意事項を確認し、「上記の内容を確認しました」ボタンを押す</p> <p>支払内容を確認し、「確認」ボタンを押す</p> <p>「申込券」 発券</p> <p>発券から30分以内にレジへ</p>	<p>Web画面に表示された「お客様番号」「確認番号」</p> <p>Loppi (ロッピー)</p>  <p>「各種番号をお持ちの方」ボタンを押す</p> <p>「お客様番号」を入力</p> <p>「確認番号」を入力</p> <p>「申込券」 発券</p> <p>発券から30分以内にレジへ</p>	<p>「払込票」を印刷 または Web画面に表示された「払込票番号」</p> <p>印刷した「払込票」を渡し または レジで番号をお知らせください</p> <p>デイリーヤマザキ/ ヤマザキデイリーストアー</p> <p>Web画面に表示された「オンライン決済番号」</p> <p>レジで番号をお知らせください</p>	<p>Web画面に表示された「オンライン決済番号」</p> <p>レジで「インターネット支払い」とお知らせください。 ※お客様側レジ操作画面に入力案内が出ますので、以下操作を行ってください。</p> <p>「オンライン決済番号」をハイフンを除いて入力し「登録」をタッチ</p> <p>支払内容の確認画面が表示されるので、「OK」ボタンを押す</p> <p>代金お支払い</p>

■ 入学検定料・払込手数料

入学検定料	17,000円	484円 (税込)
入学検定料	34,000円 (※)	649円 (税込)

- 入学検定料の他に別途、左記の払込手数料が必要です。
- 一度納入した入学検定料は、原則返還しません。返還可能な事由については学生募集要項を確認してください。
- 入学検定料支払いの領収書は提出不要です。控えとして保管してください。

※ 入学検定料34,000円は、一般選抜の前期日程・後期日程に同時に登録した場合のみ対象となります。

STEP 4 出願書類の印刷、郵送準備



■ 出願書類の印刷

本学ホームページより
事前に印刷して作成する書類

<すべての入試区分>

- 写真票、志願理由書 (総合型選抜以外)

<特別選抜 (社会人) >

- 出願資格確認書

<編入学>

- 専修学校専門課程修了(見込)証明書

※専修学校修了または修了見込みを

出願資格とする者

<学校推薦型選抜>

- 推薦書
- 推薦要件確認書(社会福祉学科のみ)

Post@net へログインし「出願内
容を確認」より印刷する書類

<すべての入試区分>

- 入学志願票
 - 封筒貼付宛名シート
- #### <総合型選抜のみ>
- 自己推薦書

※拡大、縮小せず片面A4
(白黒可)で印刷して下さい。



※入学検定料の支払い後に届く、「インターネット出願支払完了メール」記載のURLからも印刷できます。

自分で用意し、出願時送付する書類

- 調査書や成績証明書など


<学校推薦型選抜>

- 住民票の写し
※県外高校のみ

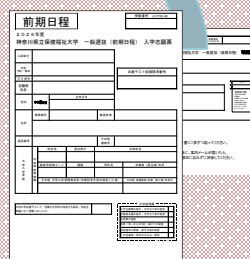
<総合型選抜>

- CFER B1レベルの
証明書類

※選抜区分や出願者によって異
なります。必ず学生募集要項で
確認してください。

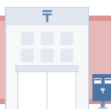


出願用封筒



出願書類の印刷、用意が終了したら
1 出願用封筒に宛名シートを貼付
2 必要書類をすべて封入

STEP 5 出願書類を郵送する



■ 出願期間内に、郵便局窓口から簡易書留・速達で郵送してください。海外からの送付は受け付けません。

- 封筒貼付宛名シートの出力ができない場合は、右記の宛先を直接封筒に記入してください。

※出願管理番号・郵便番号・住所・氏名を記入して必要書類を
簡易書留・速達で右記の送付先に郵送してください。

送付先
〒238-8522
神奈川県横須賀市平成町1-10-1
神奈川県立保健福祉大学 学部入試担当部 行
入試出願書類在中

要注意

STEP1～STEP5を、すべて期限内に完了することによって、出願が正式に受理されます。
(出願登録・入学検定料支払い・出願書類提出のいずれかが行われなかった場合は、出願が受け付けられません。)
※出願の期限については、「出願期間」を十分に確認の上、できるだけ余裕をもって出願してください。

STEP 6 受験票を印刷する



■ 出願書類の受理後、受験票発行の準備ができましたら、「受験票ダウンロード案内メール」が届きます。

①Post@netへログインし「出願内容一覧」より神奈川県立保健福祉大学の「出願内容を確認」を選択し「デジタル受験票ダウンロード」をクリックして、PDFファイルをダウンロードします。

②①のPDFファイルをページの拡大・縮小はせずにA4で印刷してください。

③試験当日に写真を貼付けた受験票を必ず持参してください。

インターネット出願に関するQ&A

Q 自宅にパソコンやプリンターがない場合は出願できませんか？

A できます。自宅以外(学校等)のパソコンも利用可能です。プリンターがない場合は、一部のコンビニエンスストアにて、メディアリーダーを備えたコピー機があります。お持ちのメディアにダウンロードした印刷が必要なPDFファイルを入れて、コンビニエンスストア店頭にお持ちください。コピー機にて印刷ができます。※やむを得ない事情でパソコンやプリンターが利用できない場合は、学部入試担当部(☎046-828-2511)にご連絡ください。

Q メールアドレスがない場合はどうしたらいいですか？

A メールアドレスは、携帯電話(docomo、au、softbankなど)やフリーメール(Gmail、Yahoo!メールなど)でも構いません。ご登録いただいたアドレスには「インターネット出願 出願確認」、「インターネット出願 支払完了」が送信されますので、必ず登録してください。携帯電話のアドレスの場合は、ドメイン(@kuhs.ac.jp、@postanet.jp)を受信設定してください。※やむを得ない事情がある場合は、学部入試担当部(☎046-828-2511)にご連絡ください。

Q 氏名や住所の漢字が、登録の際にエラーになってしまいます。

A 氏名や住所などの個人情報を入力する際に、JIS第1水準・第2水準以外の漢字は登録エラーになる場合があります。その場合は、代替の文字を入力してください。
〈例〉高木→高木 山崎→山崎 (ローマ数字) III→3

Q ポップアップがブロックされ画面が表示できません。

A GoogleツールバーやYahoo!ツールバーなどポップアップブロック機能を搭載しているツールバーをインストールしている場合、ポップアップ画面が表示されない場合があります。Post@net (home.postanet.jp、www.postanet.jp) のポップアップを常に許可するよう設定してください。

Q 登録時のメールアドレスを忘れてしまいました。

A メールアドレスを忘れた場合、個人情報保護の観点から、電話やメールでアカウント情報をお伝えすることはできません。普段お使いのメールアドレスをご登録いただくことを推奨します。

Q コンビニエンスストアでの支払いに必要な番号を忘れました。

A Post@netへログインし「出願内容一覧」より神奈川県立保健福祉大学の「出願内容を確認」を選択すると、支払番号の確認画面についても再表示できます。なお、支払期限を過ぎると、登録した内容での入学検定料のお支払いができなくなります。

Q 出願登録後に出願内容を変更することはできますか？

A 入学検定料支払い後の出願情報(入試区分、学科・専攻等)の変更は認めません。出願登録時に間違いが無いよう確認してください。コンビニエンスストアでの支払いは、入学検定料を支払う前であれば、既に登録した出願情報を放棄し、もう一度、最初から出願登録を行うことで変更可能です。再度、出願登録を行った際のアカウント情報と支払に必要な番号を使って、出願書類の郵送と入学検定料の支払いを行う必要があります。
※入学検定料支払い後の出願情報の住所・氏名・電話番号等に誤りや変更が生じた場合は、学部入試担当部(☎046-828-2511)までご連絡ください。

公立大学法人
神奈川県立保健福祉大学

KANAGAWA UNIVERSITY of Human Services

保健福祉学部

看護学科

栄養学科

社会福祉学科

リハビリテーション学科 理学療法学専攻・作業療法学専攻

TEL 046-828-2511

〒238-8522 横須賀市平成町1-10-1

FAX:046-828-2501 MAIL:gakubu.shutsugan@kuhs.ac.jp

▶詳しくは大学ホームページをご覧ください

<https://www.kuhs.ac.jp/>

kuhs

検索

